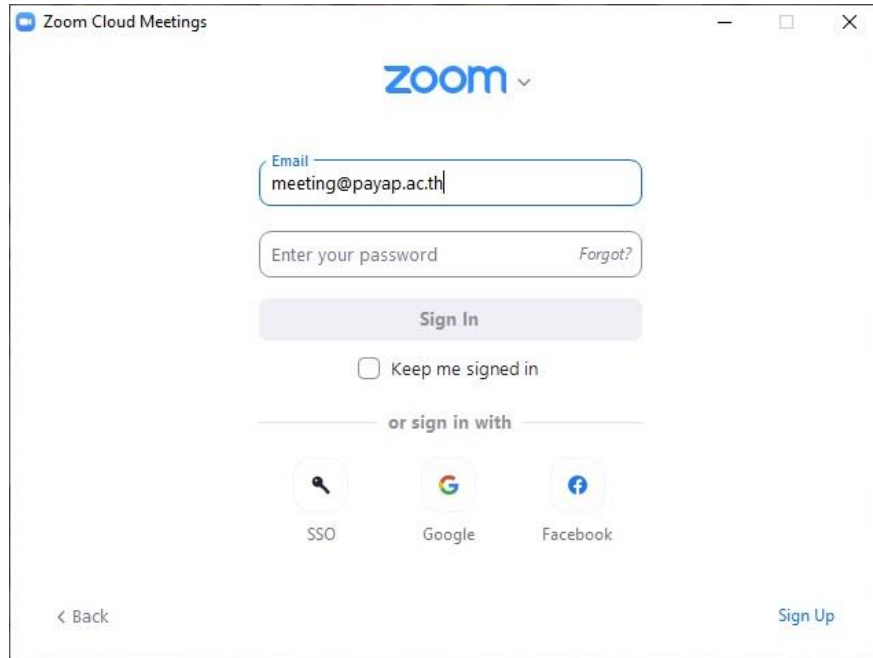
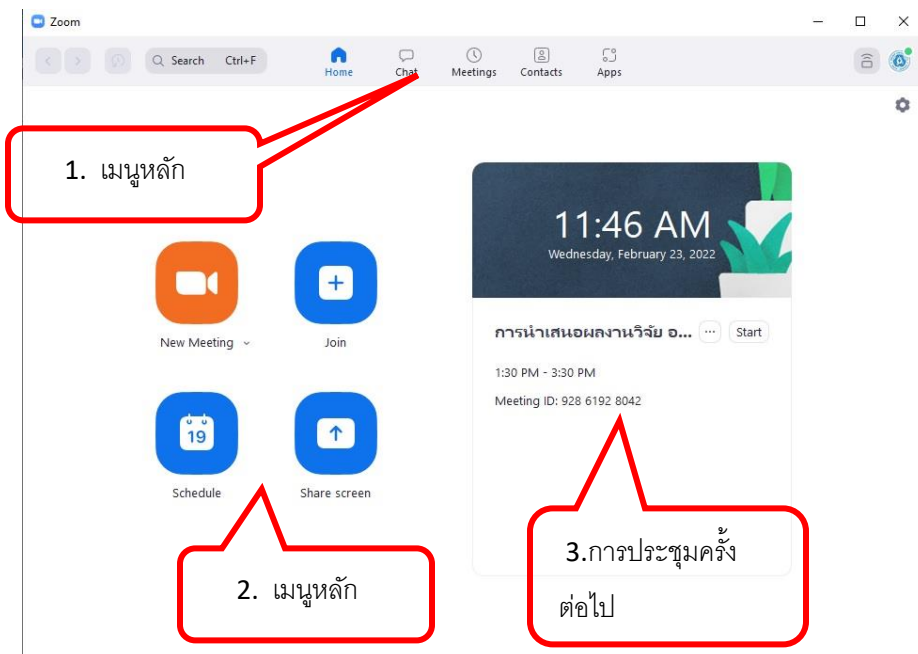


คู่มือการใช้งาน Zoom

1. ทำการเข้าเปิดเข้าโปรแกรม Zoom
2. ทำการ Sign In เพื่อใช้งาน

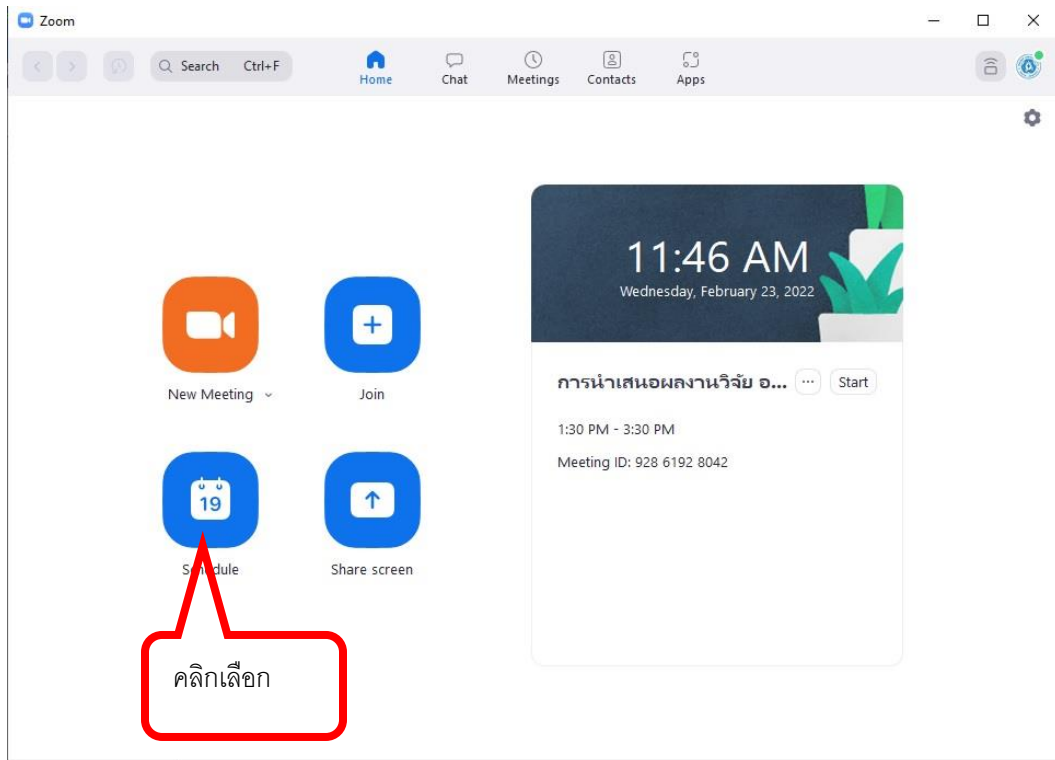


3. เมื่อทำการ login เสร็จเรียบร้อยแล้วจะปรากฏหน้าต่างใหม่ดังรูป



ขั้นตอนการจองการประชุม

1. ทำการคลิกเลือกเมนู Schedule



2. หลังจากทำการคลิกเลือกเสร็จเรียบร้อยแล้วจะปรากฏหน้าต่างสำหรับการกำหนดรายละเอียดการจองห้องประชุม

Schedule meeting

Schedule Meeting

Topic

Payap University's Zoom Meeting

Start: Wed February 23, 2022 12:00 PM

Duration: 1 hour 0 minute

Recurring meeting Time Zone: Bangkok

Meeting ID

Generate Automatically Personal Meeting ID 282 407 9391

Security

Passcode 531360
Only users who have the invite link or passcode can join the meeting

Waiting Room
Only users admitted by the host can join the meeting

Only authenticated users can join: Sign in to Zoom

Encryption

Enhanced encryption End-to-end encryption

Video

Host: On Off Participants: On Off

Audio

Telephone Computer Audio

Save Cancel

- Topic : หัวข้อในการประชุม
- Start : วันที่ และเวลาในการเริ่มประชุม
- Duration : ระยะเวลาในการประชุม
- Meeting ID
 - Generate Automatically : กำหนดรหัสแบบอัตโนมัติ
 - Personal Meeting ID 282 407 9391 : ID ของผู้ใช้งาน
- Security
 - Passcode : รหัสผ่านการเข้าร่วมประชุม

- **Waiting Room** : Admin ต้องทำการอนุญาตการเข้าร่วมประชุม
- **Only authenticated users can join** : Sign in to Zoom